



ФЕДЕРАЛЬНАЯ СЛУЖБА
ГОСУДАРСТВЕННОЙ СТАТИСТИКИ

Оперативные данные по индексу промышленного производства Тульской области



за январь-апрель 2023 года



ФЕДЕРАЛЬНАЯ СЛУЖБА
ГОСУДАРСТВЕННОЙ СТАТИСТИКИ

Оперативные данные по индексу промышленного производства

Тульской области

за январь–апрель 2023 года

- 01 ИНДЕКСЫ ПРОМЫШЛЕННОГО ПРОИЗВОДСТВА
- 02 УДЕЛЬНЫЙ ВЕС ПО ОСНОВНЫМ ВИДАМ ДЕЯТЕЛЬНОСТИ
- 03 ИНДЕКСЫ ПРОИЗВОДСТВА ПО ВИДУ ДЕЯТЕЛЬНОСТИ ОБРАБАТЫВАЮЩИЕ ПРОИЗВОДСТВА
- 04 ИНДЕКСЫ ПРОИЗВОДСТВА ПО ВИДУ ДЕЯТЕЛЬНОСТИ ОБЕСПЕЧЕНИЕ ЭЛЕКТРИЧЕСКОЙ ЭНЕРГИЕЙ, ГАЗОМ И ПАРОМ;
КОНДИЦИОНИРОВАНИЕ ВОЗДУХА


* Ежемесячные данные оперативной статистики



<https://71.rosstat.gov.ru/> При использовании в СМИ ссылка на Туластат обязательна

Отдел региональных счетов и балансов 8 (4872) 36-33-48





ИНДЕКСЫ ПРОМЫШЛЕННОГО ПРОИЗВОДСТВА



январь-апрель 2023 года
в % к январю-апрелю 2022 года



109,8

Индекс промышленного производства



88,8

Добыча полезных ископаемых



111,2

Обработывающие производства



102,6

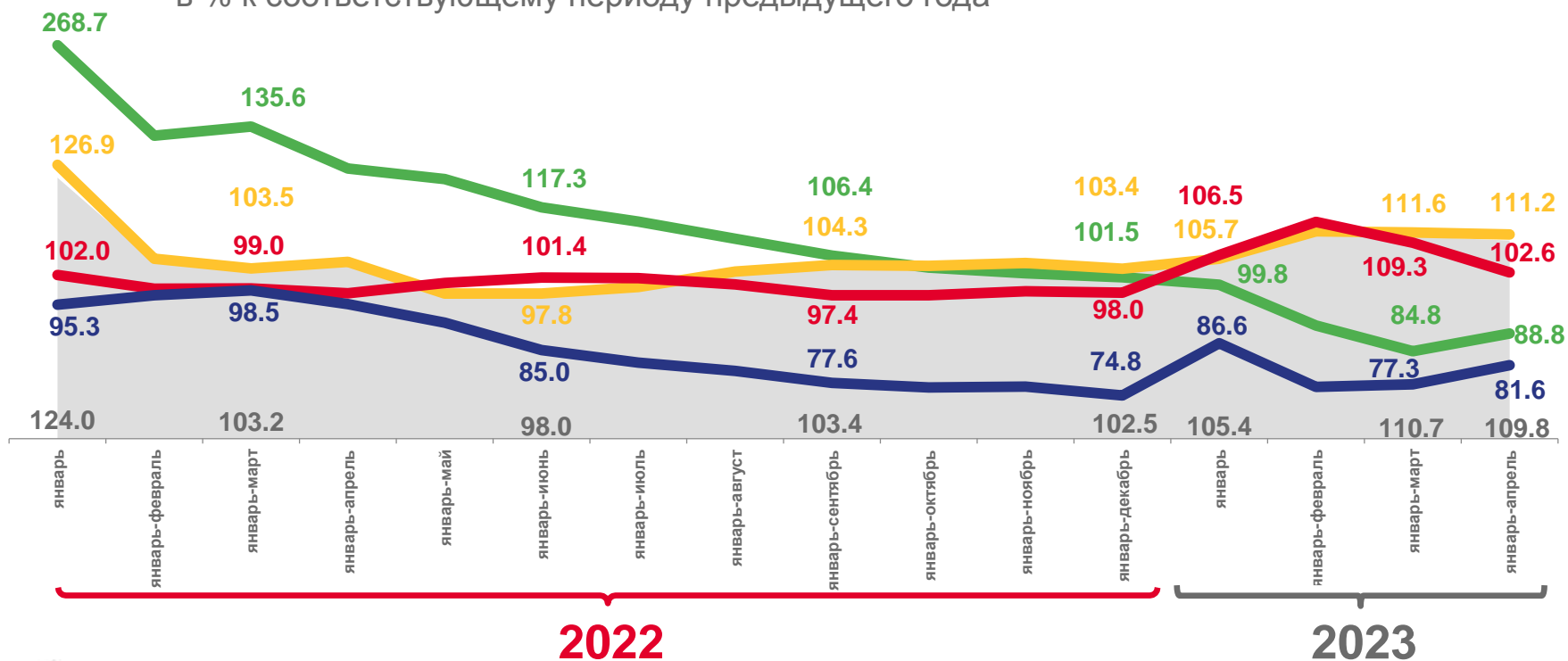
Обеспечение электрической энергией, газом и паром; кондиционирование воздуха



81,6

Водоснабжение; водоотведение, организация сбора и утилизации отходов, деятельность по ликвидации загрязнений

в % к соответствующему периоду предыдущего года



Индекс промышленного производства



Добыча полезных ископаемых



Обработывающие производства



Обеспечение электрической энергией, газом и паром; кондиционирование воздуха



Водоснабжение; водоотведение, организация сбора и утилизации отходов, деятельность по ликвидации загрязнений



ИНДЕКСЫ ПРОМЫШЛЕННОГО ПРОИЗВОДСТВА



апрель 2023 года
в % к апрелю 2022 года

111,4

Индекс промышленного производства



98,1

Добыча полезных ископаемых



114,0

Обрабатывающие производства



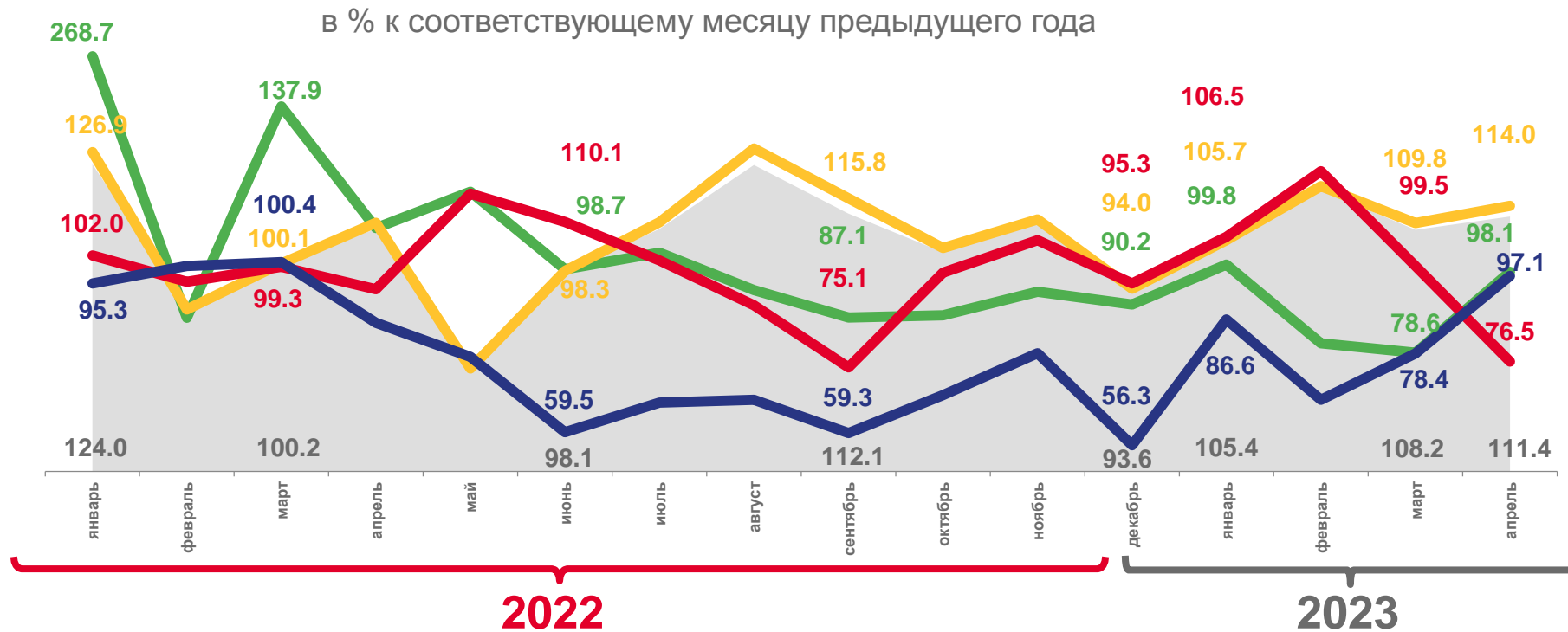
76,5

Обеспечение электрической энергией, газом и паром; кондиционирование воздуха



97,1

Водоснабжение; водоотведение, организация сбора и утилизации отходов, деятельность по ликвидации загрязнений



Индекс промышленного производства



Добыча полезных ископаемых



Обрабатывающие производства



Обеспечение электрической энергией, газом и паром; кондиционирование воздуха



Водоснабжение; водоотведение, организация сбора и утилизации отходов, деятельность по ликвидации загрязнений



ИНДЕКСЫ ПРОМЫШЛЕННОГО ПРОИЗВОДСТВА



апрель 2023 года
в % к марту 2023 года

107,3

Индекс промышленного производства



112,6

Добыча полезных ископаемых



111,0

Обрабатывающие производства



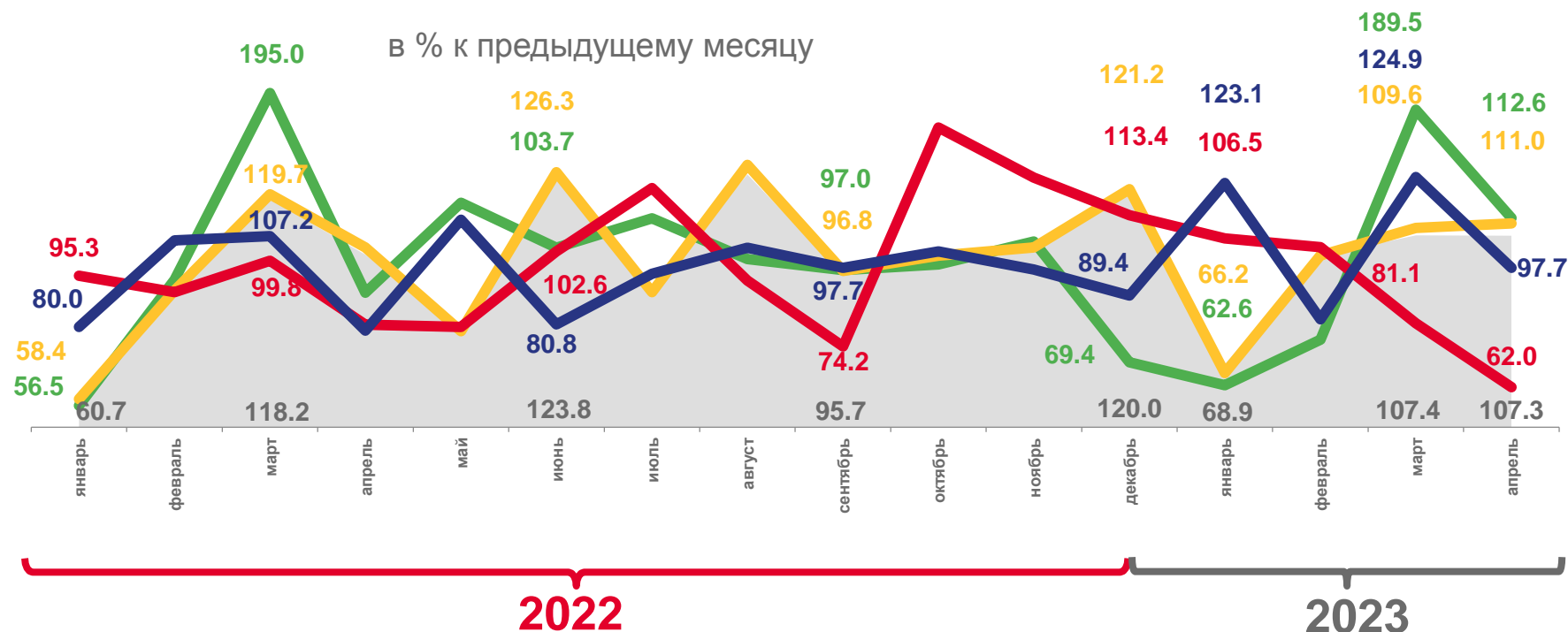
62,0

Обеспечение электрической энергией, газом и паром; кондиционирование воздуха



97,7

Водоснабжение; водоотведение, организация сбора и утилизации отходов, деятельность по ликвидации загрязнений



2022

2023



Индекс промышленного производства



Добыча полезных ископаемых



Обрабатывающие производства



Обеспечение электрической энергией, газом и паром; кондиционирование воздуха



Водоснабжение; водоотведение, организация сбора и утилизации отходов, деятельность по ликвидации загрязнений



УДЕЛЬНЫЙ ВЕС ОСНОВНЫХ ВИДОВ ПРОМЫШЛЕННОГО ПРОИЗВОДСТВА*



Добыча полезных ископаемых

0,8%



Обрабатывающие производства

90,9%



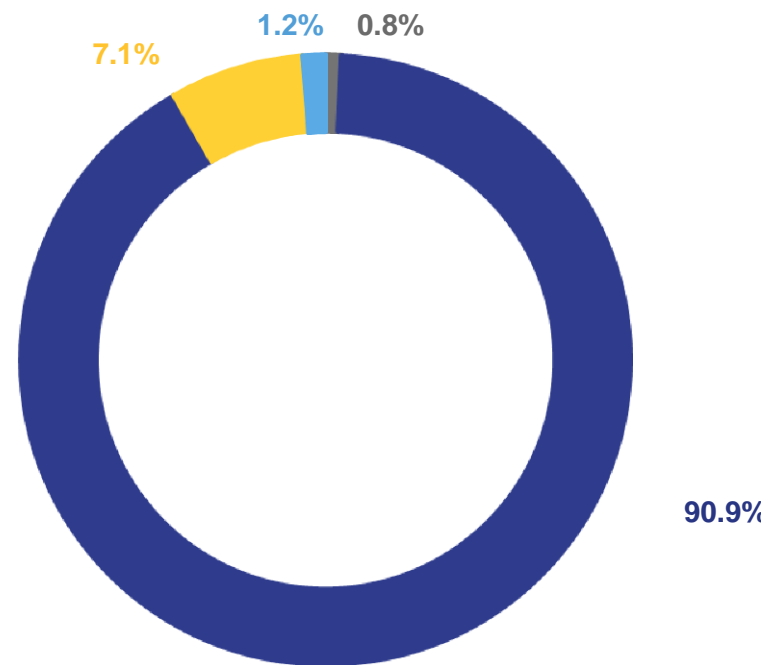
Обеспечение электрической энергией, газом и паром; кондиционирование воздуха

7,1%



Водоснабжение; водоотведение, организация сбора и утилизации отходов, деятельность по ликвидации загрязнений

1,2%



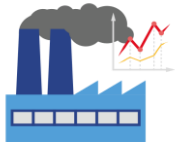
○ Добыча полезных ископаемых

○ Обеспечение электрической энергией, газом и паром; кондиционирование воздуха

○ Обрабатывающие производства

○ Водоснабжение; водоотведение, организация сбора и утилизации отходов, деятельность по ликвидации загрязнений


*) удельный вес рассчитан на основе структуры валовой добавленной стоимости по видам экономической деятельности 2018 базисного года.




ИНДЕКСЫ ПРОИЗВОДСТВА ПО ВИДУ ДЕЯТЕЛЬНОСТИ ОБРАБАТЫВАЮЩИЕ ПРОИЗВОДСТВА



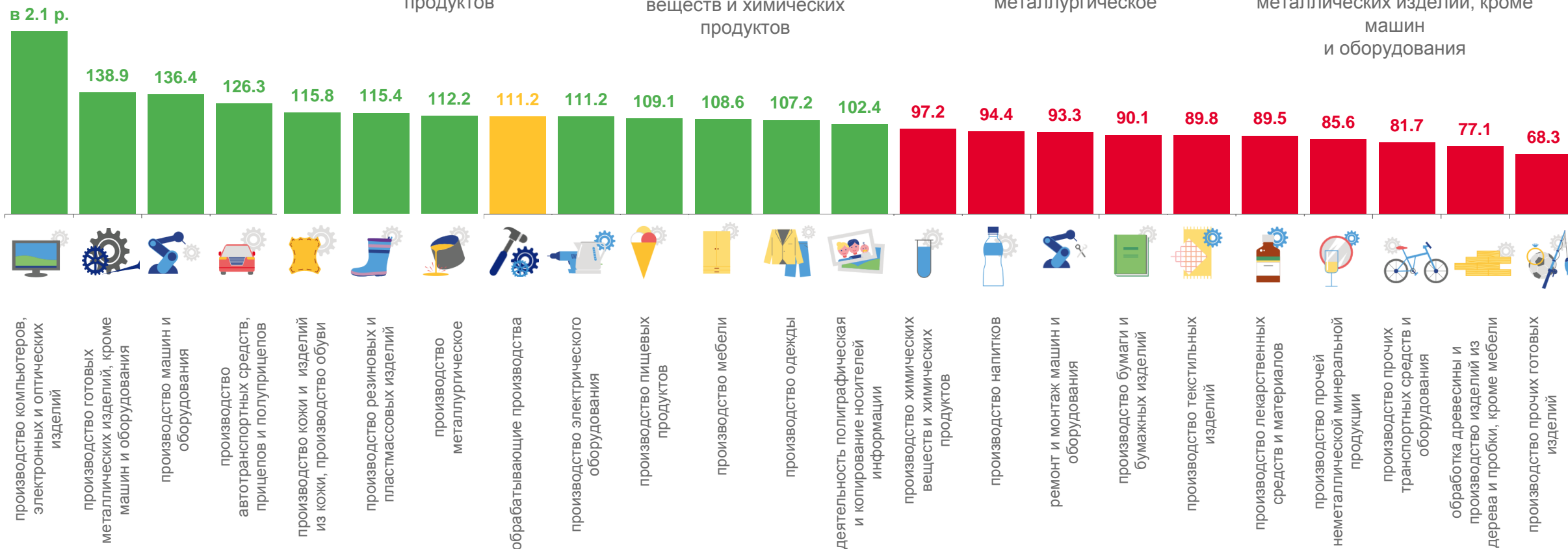
январь-апрель 2023 года
в % к январю-апрелю 2022 года

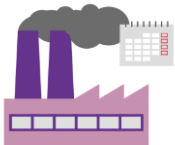
 **109,1**
Производство пищевых
продуктов

 **97,2**
Производство химических
веществ и химических
продуктов

 **112,2**
Производство
металлургическое

 **138,9**
Производство готовых
металлических изделий, кроме
машин
и оборудования





ИНДЕКСЫ ПРОИЗВОДСТВА ПО ВИДУ ДЕЯТЕЛЬНОСТИ ОБРАБАТЫВАЮЩИЕ ПРОИЗВОДСТВА



апрель 2023 года
в % к апрелю 2022 года



122,2

Производство пищевых
продуктов



105,9

Производство химических
веществ и химических
продуктов



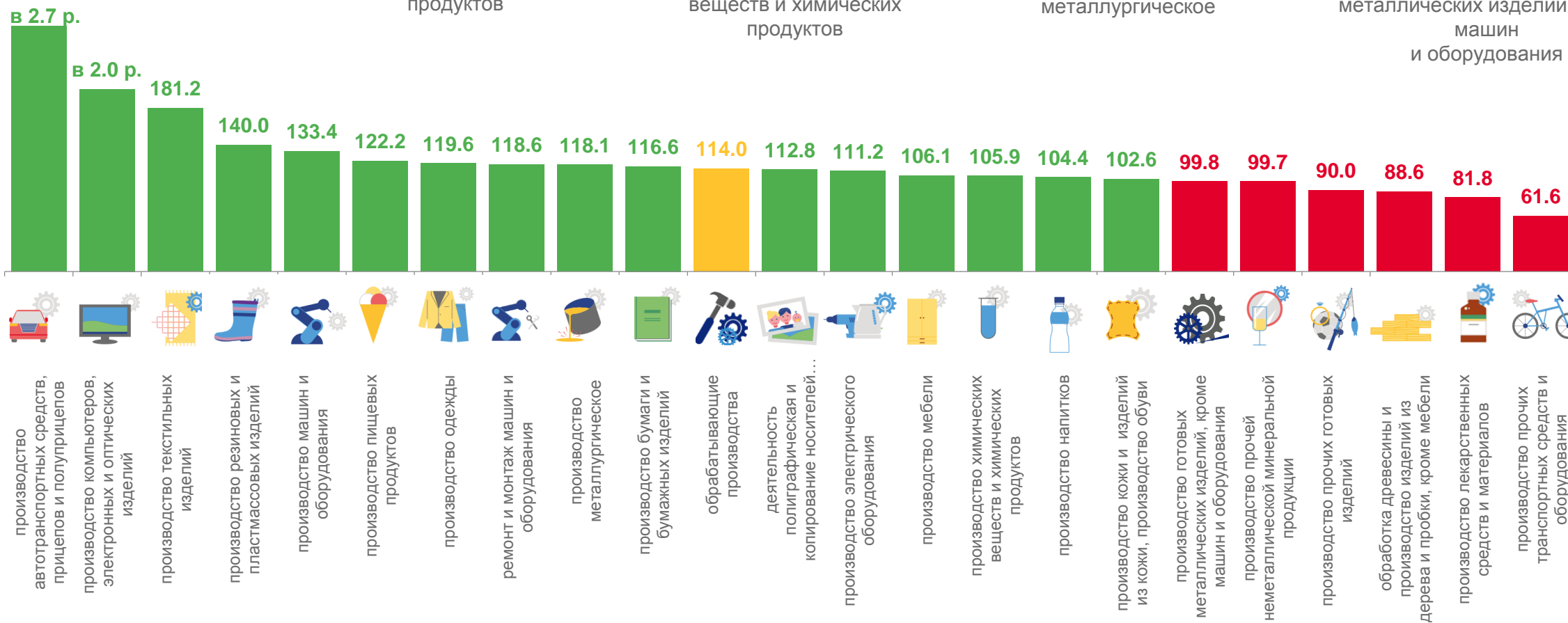
118,1


Производство
металлургическое



99,8

Производство готовых
металлических изделий, кроме
машин
и оборудования





ИНДЕКСЫ ПРОИЗВОДСТВА ПО ВИДУ ДЕЯТЕЛЬНОСТИ ОБРАБАТЫВАЮЩИЕ ПРОИЗВОДСТВА



апрель 2023 года
в % к марту 2023 года



97,4

Производство пищевых
продуктов



95,8

Производство химических
веществ и химических
продуктов



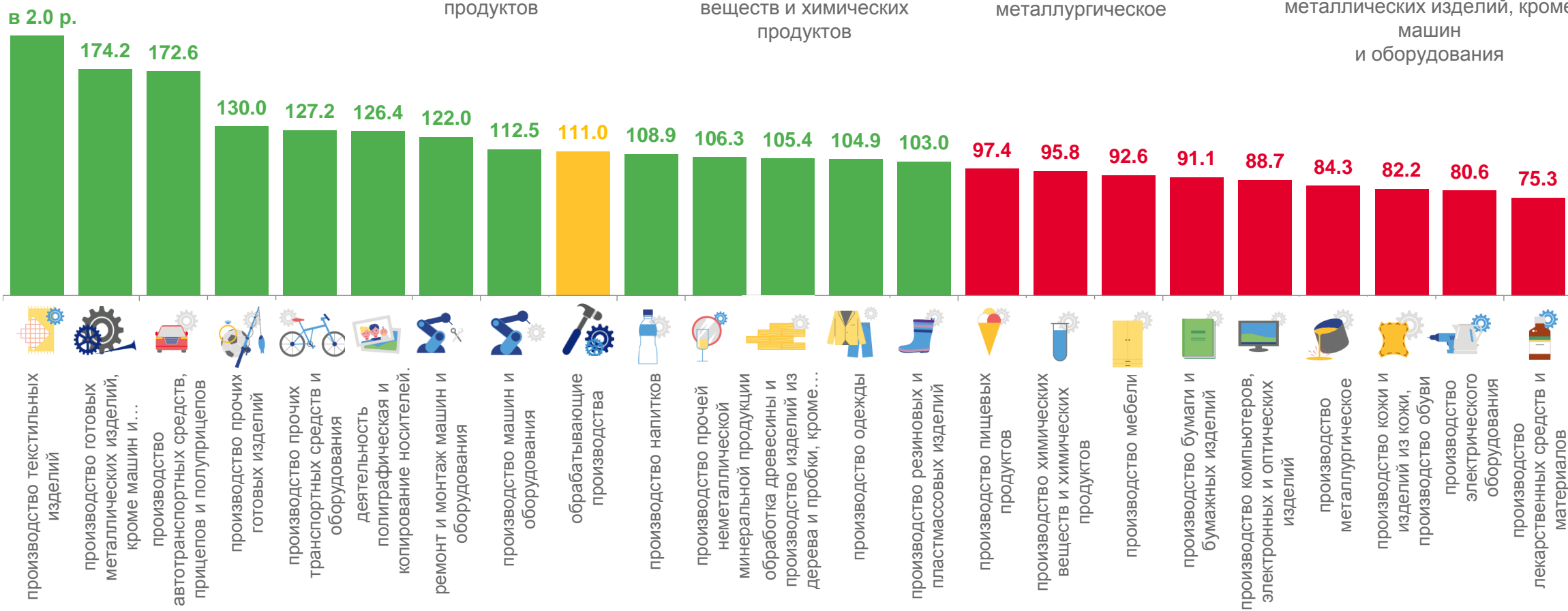
84,3

Производство
металлургическое



174,2

Производство готовых
металлических изделий, кроме
машин
и оборудования





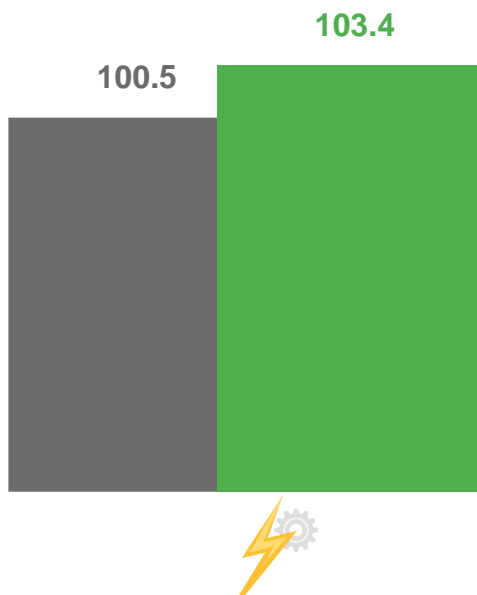
ОБЕСПЕЧЕНИЕ ЭЛЕКТРИЧЕСКОЙ ЭНЕРГИЕЙ, ГАЗОМ И ПАРОМ; КОНДИЦИОНИРОВАНИЕ ВОЗДУХА



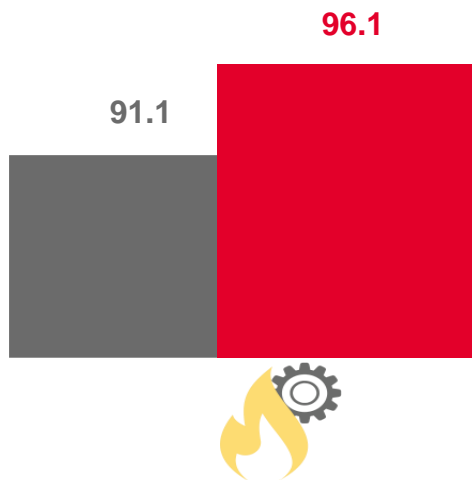
январь-апрель 2023 года
в % к январю-апрелю 2022 года

Обеспечение электрической энергией,
газом и паром; кондиционирование воздуха

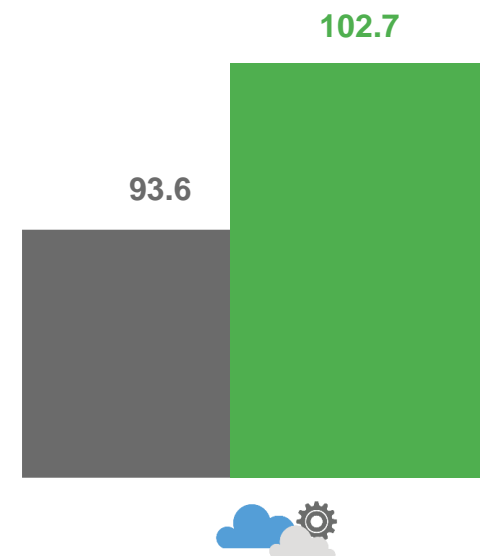
102,6



Производство, передача
и распределение
электроэнергии



Производство и распределение
газообразного топлива



Производство, передача
и распределение пара и горячей
воды; кондиционирование воздуха

■ январь-апрель 2022 года к январю-апрелю 2021 года

■ январь-апрель 2023 года к январю-апрелю 2022 года



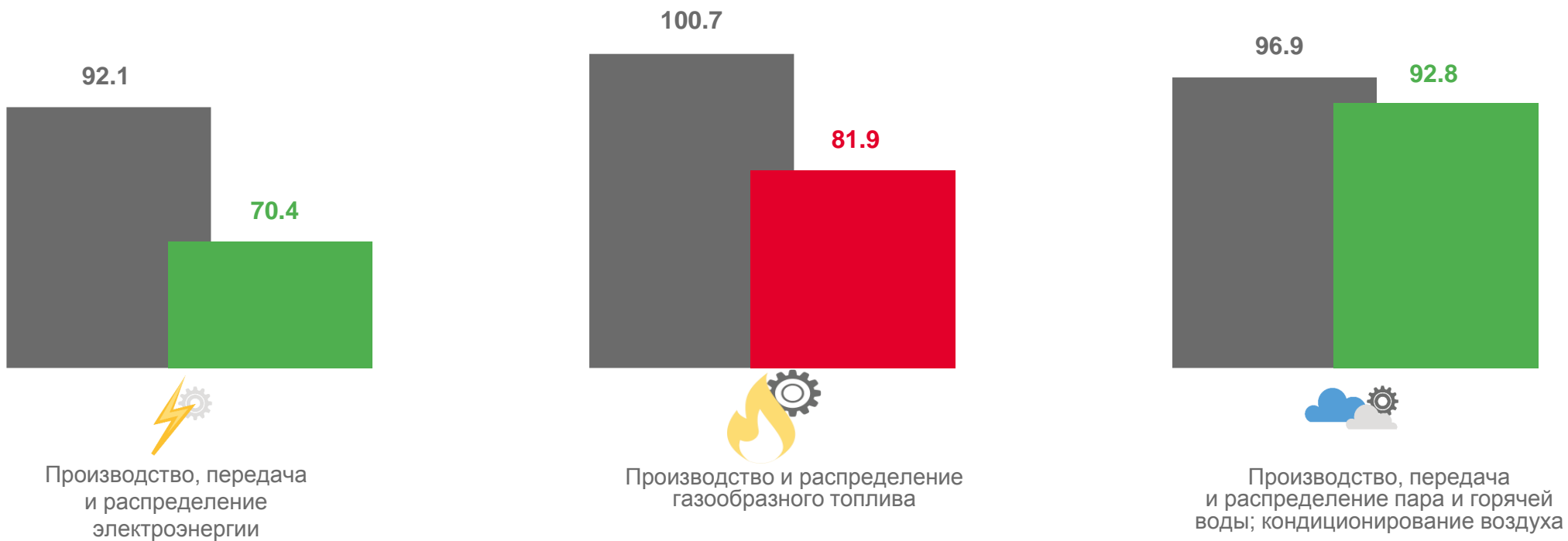
ОБЕСПЕЧЕНИЕ ЭЛЕКТРИЧЕСКОЙ ЭНЕРГИЕЙ, ГАЗОМ И ПАРОМ; КОНДИЦИОНИРОВАНИЕ ВОЗДУХА



апрель 2023 года
в % к апрелю 2022 года

Обеспечение электрической энергией,
газом и паром; кондиционирование воздуха

76,5



■ апрель 2022 года к апрелю 2021 года

■ апрель 2023 года к апрелю 2022 года



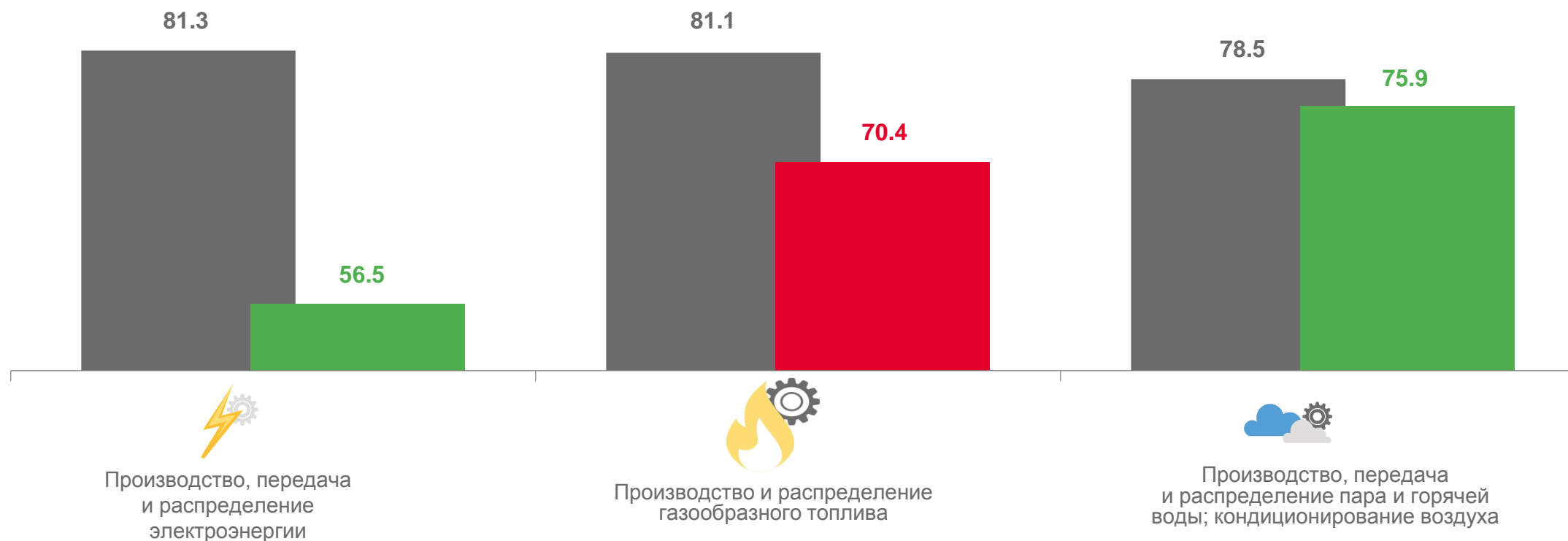
ОБЕСПЕЧЕНИЕ ЭЛЕКТРИЧЕСКОЙ ЭНЕРГИЕЙ, ГАЗОМ И ПАРОМ; КОНДИЦИОНИРОВАНИЕ ВОЗДУХА



апрель 2023 года
в % к марту 2023 года

Обеспечение электрической энергией,
газом и паром; кондиционирование воздуха

62,0



■ апрель 2022 года к марту 2022 года

■ апрель 2023 года к марту 2023 года